

# LES PRODUITS DE PROTECTION ANTICHUTE

Absolument indispensables!



« PRODUITS DE PROTECTION ANTICHUTE » « PRODUITS DE PROTECTION ANTICHUTE »





# LES PRODUITS DE PROTECTION ANTICHUTE

## Absolument indispensables!

Dans un contexte où 80 % des accidents sont causés par un manque de protection des travailleurs contre les chutes en hauteur, l'Association des professionnels de la construction et de l'habitation du Québec (APCHQ) va au-delà des services-conseils en matière de santé et de sécurité et vous propose une gamme bien pensée de produits de protection antichute.

Conçus pour sécuriser l'accès au toit, ces produits absolument indispensables, dont l'efficacité a été prouvée, permettent de travailler en hauteur de façon sécuritaire, selon des méthodes simples et efficaces, qui s'intègrent aisément aux façons de faire actuelles.

Certifiés CSA ainsi que par un membre de l'Ordre des ingénieurs du Québec, ces produits permettent aux propriétaires de maisons et à vos travailleurs de s'ancrer fermement à la vie, en utilisant un équipement de protection adéquat contre les chutes.

En faisant l'acquisition d'un équipement complet, vous protégerez vos travailleurs et vos clients. De plus, vous éviterez de vous exposer à des amendes qui pourraient dépasser 300 000 \$. Et, comme vous êtes membre de l'APCHQ, vous obtiendrez le meilleur rapport qualité-prix sur le marché.

### NOUVEAU

L'APCHQ offre maintenant un service d'inspection pour vos produits de protection antichute. Afin de vous assurer de la conformité de votre équipement, communiquez avec nous sans tarder!



# Trousses de départ

Ces trousse constituent un excellent ensemble de départ pour assurer la sécurité de vos travailleurs.

## SA-3100

### Trousse (seau) – Premier départ en sécurité

- un harnais de sécurité régulier;
- une ligne de vie verticale de 50 pi avec coulisseau de type ADP;
- une sangle d'étranglement pour raccord d'ancrage de 3 pi;
- un ancrage temporaire.

## SA-4076A

### Trousse (seau) – Premier départ en sécurité pneumatique (30 pieds)

- un harnais de sécurité régulier;
- une ligne de vie pneumatique X-Line de 30 pi;
- un absorbeur type E-4 regroupant un coulisseau antipanique et un mousqueton;
- un ancrage réutilisable SA-3006.

## SA-4077A

### Trousse (seau) – Premier départ en sécurité pneumatique (50 pieds)

- un harnais de sécurité régulier;
- une ligne de vie pneumatique X-Line de 50 pi;
- un absorbeur type E-4 regroupant un coulisseau antipanique et un mousqueton;
- un ancrage réutilisable SA-3006.



SA-3100

SA-4076A

SA-4077A



# Harnais et sangles

## SA-6151H

### Ensemble harnais et porte-outils haut de gamme

Harnais de sécurité haut de gamme avec ceinture à outils intégrée. Fabriqué avec deux couches de polyester 600D enduit de PVC qui sont stratifiées pour en maximiser la force. Les grandes poches sont plus profondes (l'une a 9 po de profondeur). Chaque sac comporte une pochette à crayons. Les sacs accessoires sont attachés à la poche principale afin de prévenir le basculement.

Tailles disponibles: petit, moyen, grand, grand et long, très grand

## SA-3002

### Harnais de sécurité

Harnais de sécurité complet avec mécanisme d'ajustement des bretelles.

## SA-6060

### Sangle antitrauma

La sangle antitrauma est un dispositif simple qui peut vous permettre de vous en sortir indemne après avoir été sauvé par votre harnais. En effet, vous disposez d'environ 15 minutes à la suite d'une chute avant que votre corps ne subisse le syndrome du traumatisme de suspension.

Quand une personne portant un harnais fait une chute et reste suspendue, le sang s'accumule dans ses jambes et elle peut s'évanouir en moins de 5 minutes, les cuissardes du harnais pouvant limiter dangereusement la circulation sanguine vers l'artère fémorale.

Ce système est en quelque sorte une « échelle de sangle » qui peut être déployée après une chute libre. Il suffit de la sortir de la pochette, de mettre un pied dans l'une des boucles et de se tenir debout. On élimine ainsi la pression sur l'artère fémorale et on empêche le traumatisme de suspension.



SA-6151H



SA-3002



SA-6060



# Coulisseaux et sangles pour raccord

## SA-4015C

### Coulisseau automatique antipanique

Le coulisseau automatique antipanique (ADP) prévient le déverrouillage accidentel.

## SA-6050D

### Sangle pour raccord d'ancrage de 3 pi, avec anneau en D (modèle écono)

Sangle d'étranglement pour raccord d'ancrage de 3 pi, avec anneau et boucle.

## SA-6015

### Sangle pour raccord d'ancrage de 3 pi, avec anneau en D

Sangle d'étranglement pour raccord d'ancrage de 3 pi, avec anneau et boucle.

# Longes et mousquetons

## SA-6040C, type E4

### Longe avec absorbeur d'énergie à mousqueton de 72 po

Longe avec absorbeur d'énergie à mousqueton de 72 po, pour s'attacher dans une nacelle ou à un ancrage. Conçue pour un poids maximal de 220 lb.

## SA-5006Z

### Mousqueton automatique Twist Lock en aluminium de 7/8 po, 5000 lb

## SA-6025


### E-4 MAX Force

Absorbeur d'énergie, avec crochet et grand anneau en D, conçu pour un poids maximal de 220 lb.

## SA-IV6061

### E-6 MAX Force

Absorbeur d'énergie, avec crochet et grand anneau en D, conçu pour un poids de 198 à 340 lb.



# Ancrages temporaires et permanents

## SA-3006 Ancrage temporaire à penture

Ancrage temporaire à penture, de calibre 11, en acier.

SA-3006



## SA-2815 Ancrage permanent de faîtière

Cet ancrage est conçu pour être installé de manière permanente sur la faîtière de la toiture.

SA-2816



## RS-20 SA-2816 Ancrage permanent de toiture et de mur 17,5 po (sans l'anneau en D)

Cet ancrage est conçu pour être fixé en permanence sur la toiture ou sur les murs.

## RS-10 SA-2813 Ancrage permanent de toiture 7,5 po (sans l'anneau en D)

Cet ancrage est conçu pour être fixé en permanence sur la toiture.

SA-2813



## SA-2830 Ancrage permanent pour 2 pi x 4 pi

Cet ancrage permanent est idéal pour les hivers québécois. De calibre 14, entièrement fait d'acier inoxydable, il est livré avec une base d'ancrage étanche Santoprene<sup>MC</sup> et un protecteur de socle.

SA-2830



SA-1038

## SA-1038 Plaque d'ancrage pour toit plat avec anneau en D



## SA-1039 Plaques pour soutenir l'ancrage pour toit plat sous une poutre d'acier

SA-1039





# Barres d'attache pour fermes de toit

## SA-2832

**Barre d'attache bleue avec courroie de retenue et verrou de sécurité**

Ce système d'ancrage temporaire est conçu pour se fixer sur deux fermes de toit. Il est idéal lors de la mise en place du contreventement et de l'installation du pontage de la toiture.

## SA-1012

**Combinaison barre d'attache pour fermes de toit de 2 pi x 4 pi ou 2 pi x 6 pi**

Ce système d'ancrage temporaire est utilisé lors de la construction de la toiture, et plus spécifiquement lors de la pose des fermes de toit. Il a l'avantage de s'appuyer sur trois fermes et sert même de lien continu temporaire. De plus, il permet d'assurer la sécurité de deux travailleurs simultanément.



## Lignes de vie

### Lignes de vie rétractables

Lignes de vie rétractables de 30 pi, 20 pi ou 10 pi (enrouleur-dérouleur). Avec mécanisme d'absorption d'énergie intérieur, boîtier ABS robuste et câble galvanisé.

### SA-2901 K

**Ligne de vie rétractable de 50 pi**

### SA-2903 K

**Ligne de vie rétractable de 30 pi**

### SA-2904 K

**Ligne de vie rétractable de 20 pi**

### SA-2906 K

**Ligne de vie rétractable de 10 pi**



SA-3003

SA-4023

### SA-3003

**Ligne de vie verticale de 50 pi et 5/8 po, 3 torons. Avec un crochet.**

### SA-4023

**Ligne de vie verticale de 100 pi et 5/8 po, 3 torons. Avec un crochet.**

SA-2832



SA-1012



SA-2901 K

SA-2903 K

SA-2904 K

SA-2906 K



SA-4070

SA-4071



### SA-4070



**Ligne de vie pneumatique de 30 pi (accessoire MAX X-Line)**

### SA-4071

**Ligne de vie pneumatique de 50 pi (accessoire MAX X-Line)**

# Lignes de vie horizontales, permanentes ou temporaires

Plusieurs options s'offrent à vous en matière de lignes de vie horizontales, permanentes ou temporaires. Communiquez avec nous afin de déterminer les produits qui répondront le mieux à vos besoins.





# Communiquez avec nous

**Vous avez des questions ? Vous voulez obtenir  
des conseils pour choisir l'équipement le plus approprié  
pour votre entreprise ? Ou encore, vous voulez placer une commande ?  
Communiquez avec nous sans tarder.**

[antichute@apchq.com](mailto:antichute@apchq.com)

**Sans frais: 1 800 361-2037, poste 330  
Cell.: 514 346-0275**

**SANTÉ ET SÉCURITÉ**

**APCHQ**  
**PROTECTION**  
**ANTICHUTE**

 **SERVICE  
DE LA SANTÉ ET SÉCURITÉ  
DU TRAVAIL**  
*de l'APCHQ*

 **APCHQ**

une valeur pour les employeurs  
une priorité pour les employés